RELATÓRIO ANUAL 2017

Primato
cooperativa agroindustrial

Primato **Agrícola**

- Insumos agrícolas
- Assistência técnica agronômica
- Loja veterinária
- Recebimento de cereais
- Máquinas e implementos

Primato
cooperativa agroindustrial

www.primato.com.br

(45) 3125 7523

MENSAGEM

Conselho de administração

Completamos 20 anos de atuação em 2017 com um evento que marcou nossa história e com a certeza de que, mesmo jovens, já construímos base sólida para a continuidade do nosso planejamento estratégico.

Vínhamos de um crescimento exponencial em 2016 cientes de que seria um ano festivo, porém, desafiador.

E superando as adversidades a Primato se orgulha de ter investido R$ 54 milhões e apresentar um crescimento de 6,62% fortalecendo os negócios e a marca. Motivo de orgulho para todos!

Dentre os investimentos destacamos a implantação da unidade de recebimento de grãos, com oito silos para recebimento e secagem de cereais. Automatizamos e ampliamos esta estrutura, encerrando o ano com 1 milhão e 110 mil sacas. Desta forma trouxemos a peça que faltava para possibilitar que o ciclo de atendimento ao cooperado fosse completo. E visando otimizar as potencialidades dos nossos cooperados estudamos a possibilidade de novos projetos relacionados ao frango e à tilápia.

Em Verê, iniciamos as atividades com a Indústria de Alimentos para animais, o que trouxe mais agilidade na comercialização de nossas rações na região sudoeste do Paraná e oeste de Santa Catarina. E queremos crescer ainda mais.

Aumentamos a família de produtos com a marca Primato, oferecendo variedade e qualidade aos nossos consumidores. Restaurantes, supermercados, farmácias humanas, diversificação de negócios, algo que também queremos que nossos cooperados percebam a potencialidade de atuarmos em diferentes segmentos.

Sobre nossa atuação na suinocultura a Primato apresentou evolução nos índices zootécnicos, melhorando o desempenho financeiro tanto dos cooperados como da cooperativa.

Já o nosso outro anfitrião – o leite – teve uma produção e comercialização estável no primeiro semestre, mas na segunda metade do ano o cenário foi ruim, não sendo pior, porque o preço das rações baixaram devido ao excesso de milho que tivemos na produção. A perseverança destes nossos cooperados mostrou a garra da cooperativa de superar dificuldades.

E nada disso seria possível se não tivéssemos um potencial humano capacitado e desenvolvido na Primato. Para isso foram realizados treinamentos e cursos, a fim de possibilitar desenvolvimento constante. Dentre os destaques, a Convenção de Vendas, que trouxe muita interação e conhecimento aos participantes. Além deste, celebramos o Fornecedor e Colaborador Destaque que reverteram em ações beneficentes à Apae de Toledo.

Nossa missão é continuar ativos, a fim de seguir nosso planejamento estratégico e estar atentos às oportunidades que 2018 nos trará. Temos a certeza que vamos atingir nossos objetivos para este ano e, no próximo relatório anual podermos comemorar ainda mais, afinal, o trabalho é a nossa vocação.

LEITE

Os cooperados da Primato produziram 30.623.40 litros de leite em 2017, que teve em seu primeiro semestre um preço considerado razoável, mas na segunda metade do ano sendo muito desafiador. O que trouxe o equilíbrio foi a baixa no preço da ração, influenciada pelo milho.

Produção de leite (litros/anos)

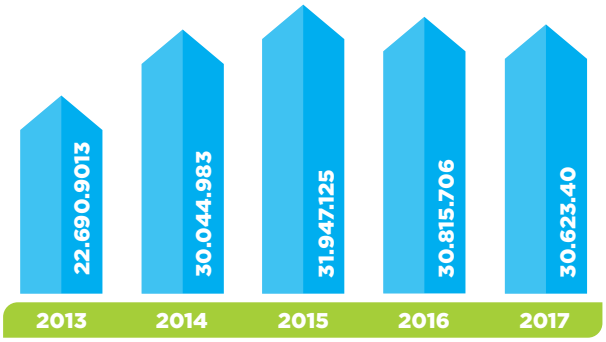

SUÍNOS

A produção dos cooperados foi de 36.557.140 toneladas de suínos entregues à Frimesa, correspondente à 282.006 cabeças. A suinocultura encerrou 2017 com saldo positivo e foi influenciada pela qualidade do milho, trazendo uma expectativa positiva para o ano de 2018.

Produção de suínos (quilos/anos)

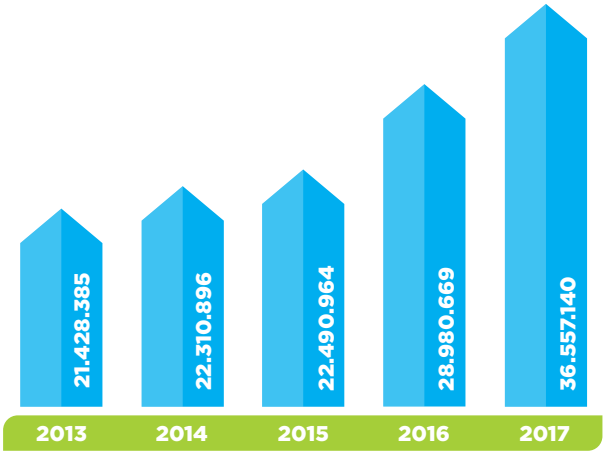

PRIMATO CARNES

Foram comercializados 508 T de suínos, 80 T de embutidos, 500 T de carne bovina precoce e 9.600 T de carte de cordeiro in natura, totalizando 1.097 T de carnes comercializadas.

Quantidade de carne (toneladas)

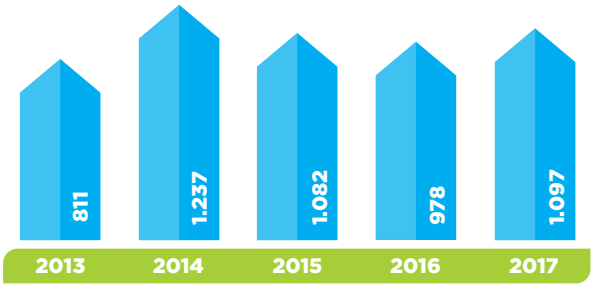

MARCAS PRÓPRIAS

A família de produtos da Primato continua crescendo e apresentando variedades e qualidade aos consumidores. Com um faturamento de R$ 1.642.051 incluindo a venda de rações, a expectativa é um crescimento nas vendas em 2018.

Faturamento (R$/anos)

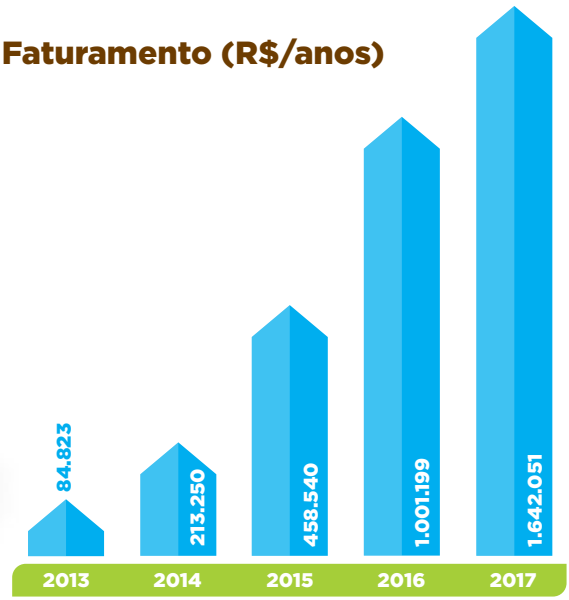

INDÚSTRIA

As indústrias de alimentos para animais da Primato tiveram uma produção de 160.000 toneladas de rações, com um faturamento de R$ 107.134.558 em 2017, ano que teve início a produção da indústria na cidade de Verê. A expectativa para 2018 é de aumento considerável com duas indústrias atuando juntas em pontos estratégicos.

Faturamento (R$/anos)

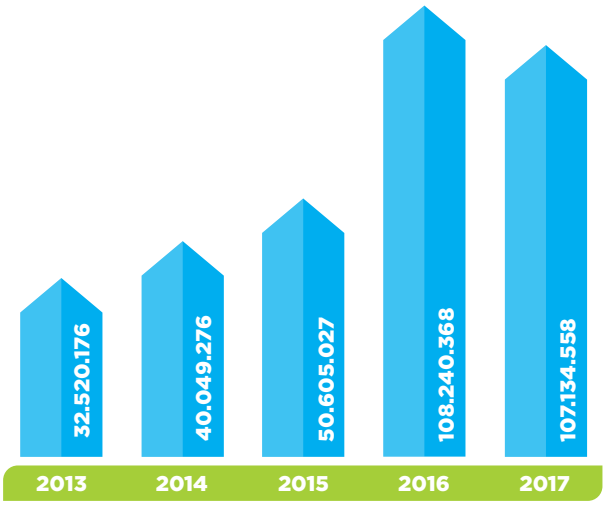

AGROPECUÁRIA

Com a soma de insumos agropecuários e produtos pecuários o faturamento do setor foi de R$ 213.146.125 uma evolução de cerca de 6% em comparação a 2016.

Faturamento (R$/ano)

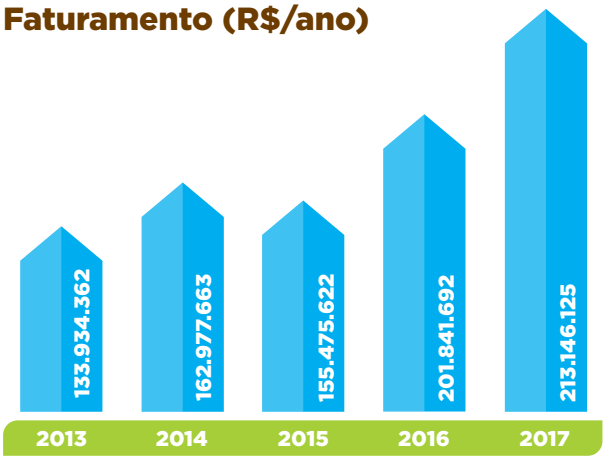

SUPERMERCADO E RESTAURANTE

Somadas as unidades de negócios trouxeram um faturamento de R$ 132.535.127 em vendas, o que reflete cerca de 16% de aumento na receita em comparação com 2016.

Faturamento (R$/ano)

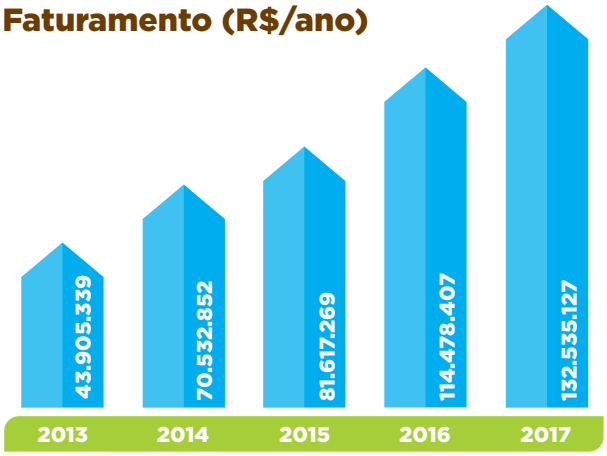

FARMÁCIA

No segundo ano das atividades das farmácias humanas da Primato a evolução foi considerável e trouxe o faturamento de R$ 1.161.681 nas duas unidades da cooperativa, um avanço de mais de 100% em comparação a 2016.

Faturamento (R$/anos)

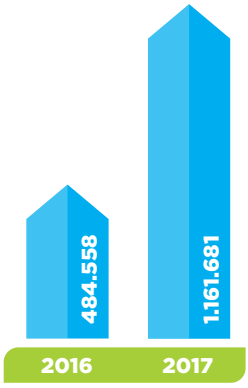

COOPERADOS

O quadro associativo da Primato teve mais um ano de aumento significativo e fechou 2017 com 6.772 cooperados.

Cooperados ativos

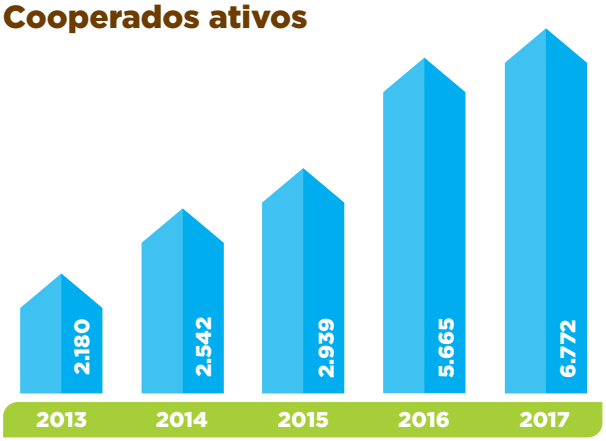

COLABORADORES

O quadro de colaboradores teve um incremento em comparação ao exercício anterior, graças as gerações de novos negócios e fechou 2017 com 899 postos de trabalho. Abaixo foto do evento que premiou colaboradores destaques 2017.

Total de colaboradores

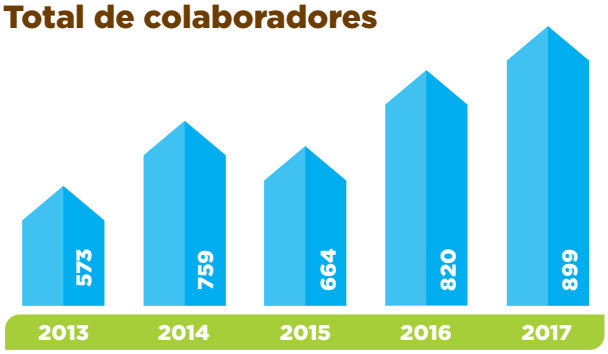

AGRÍCOLA, RECEBIMENTO E SECAGEM DE CEREAIS

As atividades agrícolas iniciaram parcialmente no início de 2017 com o recebimento de cereais da safra 16/17. No decorrer do ano a estrutura de silos foi toda automatizada.No total, foram recebidos cerca de 1 milhão e 110 mil sacas durante o ano. Também no final do ano foi estruturada a parte de equipe técnica e parcerias para o ciclo agrícola em 2018, trazendo uma expectativa de aumento significativo para o exercício.

FATURAMENTO

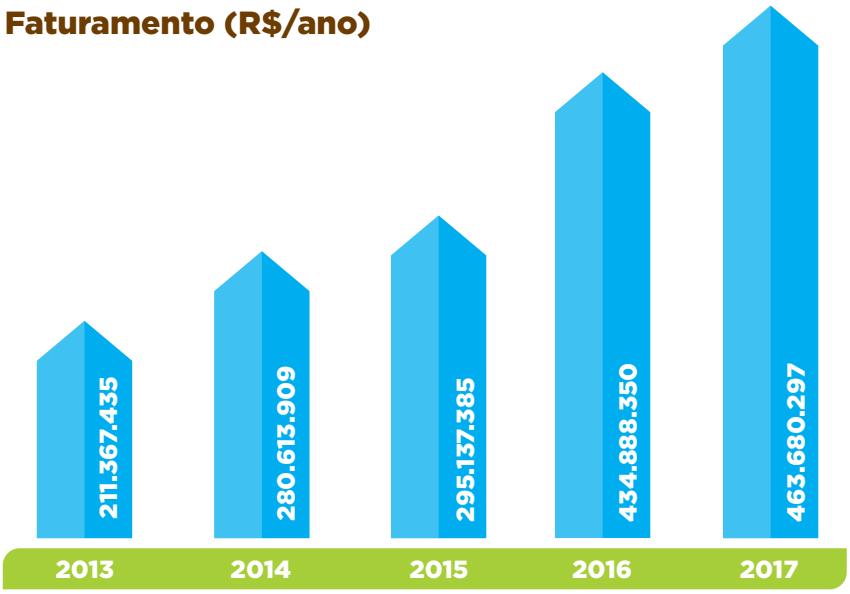

RECEITA POR ATIVIDADE 2017

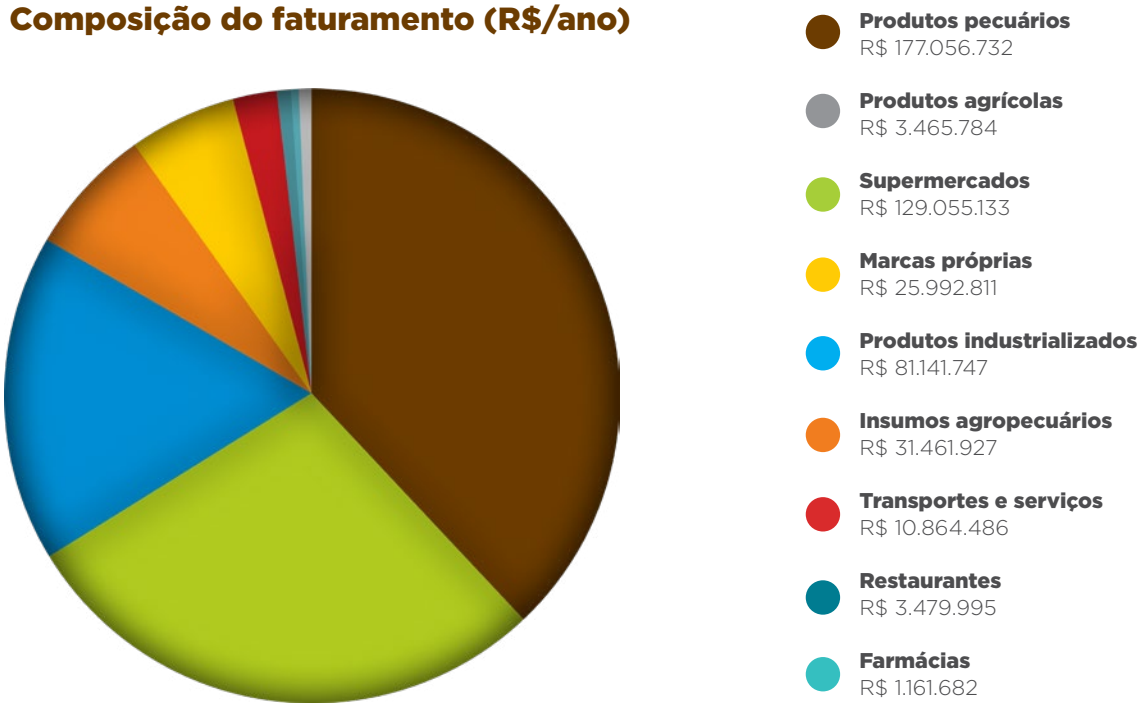

RESPONSABILIDADE SOCIAL

Desenvolver negócios sempre com base nos valores da Primato, essa é a premissa de nossa cooperativa, que se preocupa e desenvolve ações de responsabilidade social.

MEIO AMBIENTE

Buscar o equilíbrio entre o desenvolvimento e o meio ambiente faz parte dos valores das cooperativa. Dentre as ações realizadas destacamos o recolhimento de resíduos sólidos e a conservação do solo.

CAPACITAÇÃO

Investir em capital humano é parte da estratégia adotada pelo cooperativismo de forma geral e feito de forma intensificada pela Primato, criando oportunidades de desenvolver as habilidades e com isso criar novas possibilidades nas rotinas de produção e atuação. Em 2017 foram vários treinamentos aplicados nas mais diversas áreas e segmentos de atuação da cooperativa.

PRIMATO ENTREGA SOBRAS AOS COOPERADOS

A Primato Cooperativa Agroindustrial adotou novo critério para distribuição das sobras entre seus cooperados, que neste ano atingiu o patamar de R$ 2.886.343,39. A partir de agora será adotado o seguinte modelo: o cálculo terá como base a atividade desempenhada pelo cooperado, assim como a quantidade de produtos entregues para a cooperativa.

Desta forma, fica assim definido: a cada litro de leite o associado receberá R$ 0,015. Já na suinocultura ao terminador o ganho é pela média do lote entregue, que será pago R$3 por animal; o valor por leitão de unidade produtora de leitão será o equivalente a R$ 1,50 e por leitão de crechário R$ 0,30. Além disso, na parte de grãos, cada cooperado receberá R$ 0,50 por saca de milho e R$ 1,50 por saca de soja.

Além da produção entregue à cooperativa o cooperado também tem benefícios nas unidades de negócio, sendo que nos supermercados cada um receberá 2% de participação, e nos insumos agropecuários o percentual será de 1%. O destino das sobras será deliberado em assembleia geral ordinária e o juro será capitalizado na cota capital.

Além das sobras, o juro sobre capital próprio integralizado será de R$ 1.279.553, o equivalente a 6,62%.

Para a diretoria da Primato este novo formato visa otimizar o trabalho do nosso cooperado e trazer incentivos para aumentarmos nossa produção , assim como a fidelidade. “A mudança de critério reforça o conceito do cooperativismo de que juntos somos muito mais resistentes, fortes e prontos para enfrentar os desafios” finaliza Ilmo Welter, presidente da Primato Cooperativa Agroindustrial.

CRITÉRIOS SUGERIDOS	Quantidade	Preço	Valor da Sobra
Leite Volume (litros)	30.727.101,00	R$ 0,015	R$ 460.906,52
Engorda Lote Suíno (cabeças)	96.612,67	R$ 3,00	R$ 289.838,00
Leitão (cabeças)	312.182,00	R$ 1,50	R$ 468.273,00
Creche (cabeças)	38.648,43	R$ 0,30	R$ 11.594,53
Milho Fixado (sacas)	82.621,70	R$ 0,50	R$ 41.310,85
Soja Fixada (sacas)	17.787,86	R$ 1,50	R$ 26.681,79
Supermercado Assoc. (R$)	1.515.039,85	2%	R$ 30.300,80
Insumos Agropecuários Assoc. (R$)	139.516.705,23	1,1163%	R$ 1.557.437,91
Total (Sobras à disposição da AGO)			**R$ 2.886.343,39**

Obs.: Suinocultura - O ganho é pela média dos lotes que entregou.

INVESTIMENTOS 2018/2019

- Ampliação e conclusão da Unidade de Recebimento e Secagem de Cereais, Toledo - PR
- Abertura da 7ª unidade Primato Supermercados
- Posto de Combustível

Juntos a gente faz MELHOR

Cuidamos do que mais importa

Sua Saúde

ATÉ 20%

DE DESCONTO PARA COOPERADOS

Av. Maripá, 6661 - Jd. Pancera
Anexo ao Primato Supermercado

Av. J.J. Muraro, 625 - Jd. Porto Alegre
Anexo ao Primato Supermercado

FARMÁCIA Primato

Seu almoço sempre mais

gostoso

primato
restaurante

JARDIM PORTO ALEGRE
Av. José João Muraro, 625 - 45 3056 7519

JARDIM PANCERA
Av. Maripá, 6661 - 45 3056 7526

DEMONSTRAÇÕES
CONTÁBEIS

RELATÓRIOANUAL
2017

PRIMATO COOPERATIVA AGROINDUSTRIAL
C.N.P.J. 02.168.202/0001-72

DEMONSTRAÇÕES CONTÁBEIS LEVANTADAS EM 31 DE DEZEMBRO DE 2017 E 2016
BALANÇO PATRIMONIAL
(Valores em R$1)

ATIVO	N.E.	2017	2016 Reclassificado
CIRCULANTE		**283.189.525**	**207.660.010**
CAIXA E EQUIVALENTE DE CAIXA		**26.355.347**	**31.928.087**
Caixa		409.334	977.926
Bancos conta movimento		2.729.784	3.039.797
Conta poupança		479.697	-
Cheques à vista		127.416	270.508
Aplicações financeiras		22.609.114	27.639.857
CRÉDITOS		**166.173.307**	**103.882.418**
Com cooperados	05	80.280.829	42.186.565
Com clientes	06	27.563.873	25.076.424
Aplicações financeiras		12.557.733	4.538.925
Cheques para depósito		385.000	633.830
Adiantamentos a fornecedores		6.737.534	1.505.536
Tributos a recuperar	07	38.600.494	30.359.795
Outros créditos	08	256.669	55.152
(-) Provisão para créditos duvidosos	04	(208.825)	(473.809)
ESTOQUES	**09**	**61.013.223**	**24.832.113**
Mercadorias para revenda e Insumos agropecuários		44.374.645	23.833.195
Almoxarifado		1.310.712	949.122
Produtos em elaboração		15.327.866	49.797
ATIVO BIOLÓGICO	**10**	**28.922.548**	**45.822.847**
DISPÊNDIOS E DESPESAS DO EXERCÍCIO SEGUINTE		**725.100**	**1.194.545**
Seguros		459.391	1.013.151
Rendimentos antecipados ao pessoal		92.946	75.512
Despesas diversas a apropriar		172.763	105.883
NÃO CIRCULANTE		**116.575.214**	**104.040.077**
REALIZÁVEL A LONGO PRAZO		**1.641.094**	**7.717.001**
Créditos com cooperados	05	221.268	332.047
Créditos com clientes	06	1.420.665	1.116.392
Aplicações financeiras		-	6.271.686
(-) Provisão para créditos duvidosos	04	(839)	(3.124)
INVESTIMENTOS	**11**	**17.597.172**	**17.532.816**
IMOBILIZADO	**12**	**96.587.619**	**78.305.406**
INTANGÍVEL	**13**	**749.330**	**484.853**
TOTAL DO ATIVO		**399.764.739**	**311.700.087**

"As Notas Explicativas fazem parte das Demonstrações Contábeis".

Toledo - PR, 31 de dezembro de 2017

ILMO WERLE WELTER
Diretor Presidente
CPF. 675.754.049-53

ANDERSON LÉO SABADIN
Diretor Executivo
CPF. 021.836.249-81

HELTON CARLOS CORRÊA
Contador
CRC-PR: 070.538/O-6
CPF: 043.010.289-51

PRIMATO COOPERATIVA AGROINDUSTRIAL
C.N.P.J. 02.168.202/0001-72

DEMONSTRAÇÕES CONTÁBEIS LEVANTADAS EM 31 DE DEZEMBRO DE 2017 E 2016
BALANÇO PATRIMONIAL
(Valores em R$1)

PASSIVO	N.E.	2017	2016
CIRCULANTE		**235.964.368**	**193.312.906**
OBRIGAÇÕES		**235.964.368**	**193.312.906**
Obrigações com cooperados	14	16.728.433	21.939.337
Fornecedores		54.514.699	43.729.263
Obrigações sociais, tributárias e trabalhistas	15	1.941.334	2.182.679
Instituições financeiras	16	116.903.911	110.744.132
Outras obrigações	17	238.624	216.739
Produtos a entregar		45.637.368	14.500.757
NÃO CIRCULANTE		**96.873.366**	**64.830.645**
EXIGÍVEL A LONGO PRAZO		**96.873.366**	**64.830.645**
Obrigações com cooperados	14	6.740.213	612.217
Fornecedores		10.702.624	1.888.179
Instituições financeiras	16	79.430.529	62.330.250
Outras obrigações		-	-
PATRIMÔNIO LÍQUIDO		**66.927.006**	**53.556.535**
CAPITAL SOCIAL	**19**	**19.726.049**	**16.138.046**
Capital social		19.726.049	16.138.046
RESERVAS DE SOBRAS	**20**	**44.314.613**	**35.831.057**
Fundo / Reserva legal		8.826.785	7.429.778
FATES - Fundo/Reserva de assist. téc. educ. e social		144.549	436.260
Fundo / Reserva de capital de giro próprio		6.805.617	3.663.867
Fundo / Reserva de desenvolvimento		27.258.109	23.090.799
Fundo / Reserva de Capital		1.279.553	1.210.353
SOBRAS A DISPOSIÇÃO DA A.G.O.		**2.886.343**	**1.587.433**
TOTAL DO PASSIVO		**399.764.739**	**311.700.087**

"As Notas Explicativas fazem parte das Demonstrações Contábeis".

Toledo - PR, 31 de dezembro de 2017

ILMO WERLE WELTER
Diretor Presidente
CPF. 675.754.049-53

ANDERSON LÉO SABADIN
Diretor Executivo
CPF. 021.836.249-81

HELTON CARLOS CORRÊA
Contador
CRC-PR: 070.538/O-6
CPF: 043.010.289-51

PRIMATO COOPERATIVA AGROINDUSTRIAL
C.N.P.J. 02.168.202/0001-72

DEMONSTRAÇÕES CONTÁBEIS LEVANTADAS EM 31 DE DEZEMBRO DE 2017 E 2016
DEMONSTRAÇÃO DE SOBRAS OU PERDAS
(Valores em R$1)

CONTAS	N.E.	TOTAL 2017	TOTAL 2016
INGRESSOS E RECEITAS BRUTAS		**463.680.297**	**434.888.350**
Ingressos e receitas de vendas		463.680.297	434.888.350
(-) DEDUÇÕES		**4.465.674**	**3.015.568**
Devoluções de ingressos e receitas de vendas		4.465.674	3.015.568
(-) IMPOSTOS E CONTRIBUIÇÕES		**3.695.166**	**2.917.296**
ICMS		3.689.994	2.890.081
ISS		4.422	23.655
IPI		750	3.560
INGRESSOS E RECEITAS LÍQUIDAS		**455.519.457**	**428.955.486**
(-) DISPÊNDIOS E CUSTOS		372.833.330	360.781.367
SOBRAS E LUCRO BRUTO		**82.686.127**	**68.174.119**
OUTROS INGRESSOS E RECEITAS		**6.182.654**	**917.438**
Ingressos e receitas eventuais		6.182.654	917.438
(-) DISPÊNDIOS E DESPESAS OPERACIONAIS		**61.108.574**	**49.279.069**
Dispêndios e despesas com honorários dos conselhos		105.890	227.057
Dispêndios e despesas com pessoal		32.233.839	26.864.288
Dispêndios e despesas administrativas		1.195.422	756.598
Dispêndios e despesas comerciais		22.300.204	17.932.887
Dispêndios e despesas da indústria		2.464.147	1.645.688
Dispêndios e despesas técnicas		1.653.201	964.198
Dispêndios e despesas tributárias		1.155.871	888.352
OUTROS RESULTADOS OPERACIONAIS		**143.237**	**(27.582)**
Outros ingressos e receitas operacionais		2.983.235	211.316
(-) Outros dispêndios e despesas operacionais		2.839.997	238.898
RESULTADO ANTES DAS OPERAÇÕES FINANCEIRAS		**27.903.445**	**19.784.906**
RESULTADO DE OPERAÇÕES FINANCEIRAS		**(12.312.740)**	**(9.474.845)**
Ingressos e receitas financeiras		4.698.223	4.117.501
(-) Dispêndios e despesas financeiras		(15.731.410)	13.592.346
(-) Juros sobre capital próprio integralizado		(1.279.553)	(1.210.353)
SOBRAS E LUCRO LÍQUIDO DO EXERCÍCIO ANTES DO IRPJ E CSLL		**15.590.705**	**10.310.061**
(-) Provisão para imposto de renda		-	-
(-) Provisão para contribuição social		-	-
SOBRAS E LUCRO LÍQUIDO DO EXERCÍCIO		**15.590.705**	**10.310.061**
SOBRAS E LUCRO LÍQUIDO ANTES DAS DESTINAÇÕES		**15.590.705**	**10.310.061**
(-) DESTINAÇÕES LEGAIS E ESTATUTÁRIAS		**12.704.361**	**8.722.628**
Capitalização Pis / Cofins - AGE nº 12		397.451	125.649
Transferência FATES de Resultado com Terceiros		-	-
Fundo/Reserva legal - 25%		2.886.343	1.587.433
FATES - Fundo/Reserva para assist. téc. educ. e social - 5%		577.269	317.487
Fundo/Reserva para capital de giro - 30%		3.463.612	1.904.919
Fundo/Reserva de desenvolvimento - 15%	**20**	5.379.686	4.787.141
SOBRAS A DISPOSIÇÃO DA A.G.O.		**2.886.343**	**1.587.433**

"As Notas Explicativas fazem parte das Demonstrações Contábeis".

Toledo - PR, 31 de dezembro de 2017

ILMO WERLE WELTER
Diretor Presidente
CPF. 675.754.049-53

ANDERSON LÉO SABADIN
Diretor Executivo
CPF. 021.836.249-81

HELTON CARLOS CORRÊA
Contador
CRC-PR: 070.538/O-6
CPF: 043.010.289-51

PRIMATO COOPERATIVA AGROINDUSTRIAL
C.N.P.J. 02.168.202/0001-72

DEMONSTRAÇÕES CONTÁBEIS LEVANTADAS EM 31 DE DEZEMBRO DE 2017 E 2016
DEMONSTRAÇÃO DAS MUTAÇÕES DO PATRIMÔNIO LÍQUIDO
(Valores em R$1)

COMPONENTES	Capital Social	Reservas Legais e Estatutárias					Sobras à disposição da A.G.O.	Total
		Fundo Reserva Legal	FATES RATES	Fundo/Reserva de Capital Giro	Fundo/Reserva Desenvolvimento	Fundo/Reserva de Juros S/ Capital		
Saldos em 31.12.2015	**14.589.768**	**5.780.265**	**346.761**	**4.438.948**	**20.935.212**	**-**	**1.723.840**	**47.814.794**
AUMENTO DE CAPITAL	**2.966.974**	-	**-**	**-**	**-**	**-**	**(1.723.840)**	**1.243.134**
Integralização de capital - juros sobre capital próprio	-	-	-	-	-	-	-	-
Integralização de capital - novos cooperados	70.479	-	-	-	-	-	-	70.479
Integralização de capital - retenções da produção	1.172.655	-	-	-	-	-	-	1.172.655
Integralização de capital - reserva de desenvolvimento	-	-	-	-	-	-	-	-
Integralização de capital - sobras capitalizadas	1.723.840	-	-	-	-	-	(1.723.840)	-
BAIXA DE CAPITAL	**(1.544.345)**	**-**	**-**	**-**	**-**	**-**	**-**	**(1.544.345)**
Por demissão, exclusão e eliminação	(1.544.345)	-	-	-	-	-	-	(1.544.345)
Fundo / Reserva legal - créditos não retirados	-	62.080	-	-	-	-	-	62.080
Fundo / Reserva legal - doações recebidas	-	-	-	-	-	-	-	-
FATES / utilização	-	-	(227.988)	-	-	-	-	(227.988)
Fundo / Reserva de capital de giro - utilização	-	-	-	(2.680.000)	-	-	-	(2.680.000)
Fundo / Reserva Desenvolvimento - reversão	-	-	-	-	(2.631.555)	-	-	(2.631.555)
Pagamento de sobras	-	-	-	-	-	-	-	-
SOBRAS/RESULTADO E DESTINAÇÕES	**125.649**	**1.587.433**	**317.487**	**1.904.919**	**4.787.141**	**-**	**1.587.433**	**10.310.061**
Sobras / Resultado do exercício	-	-	-	-	-	-	10.310.061	10.310.061
Capitalização Pis / Cofins - AGE nº 12	125.649	-	-	-	-	-	(125.649)	-
FATES / Resultado com terceiros	-	-	-	-	-	-	-	-
FATES / 5% cooperados	-	-	317.487	-	-	-	(317.487)	-
Fundo / Reserva legal - 25% cooperados	-	1.587.433	-	-	-	-	(1.587.433)	-
Fundo / Reserva de capital de giro - 30%	-	-	-	1.904.919	-	-	(1.904.919)	-
Fundo / Reserva de desenvolvimento - 15%	-	-	-	-	4.787.141	-	(4.787.141)	-
Fundo / Reserva de Capital - Juros s/ o Capital Próprio (Ato Reverendo)	-	-	-	-	-	1.210.353	-	1.210.353
Saldos em 31.12.2016	**16.138.046**	**7.429.778**	**436.260**	**3.663.867**	**23.090.799**	**1.210.353**	**1.587.433**	**53.556.535**
AUMENTO DE CAPITAL	**4.196.900**	**-**	**-**	**-**	**-**	**-**	**(1.587.433)**	**2.609.468**
Integralização de capital - juros sobre capital próprio	1.035.164	-	-	-	-	-	-	1.035.164
Integralização de capital - novos cooperados	604.606	-	-	-	-	-	-	604.606
Integralização de capital - retenções da produção	969.698	-	-	-	-	-	-	969.698
Integralização de capital - reserva de desenvolvimento	-	-	-	-	-	-	-	-
Integralização de capital - sobras capitalizadas	1.587.433	-	-	-	-	-	**(1.587.433)**	-
BAIXA DE CAPITAL	**(1.006.348)**	**-**	**-**	**-**	**-**	**-**	-	**(1.006.348)**
Por demissão, exclusão e eliminação	(1.006.348)	-	-	-	-	-	-	(1.006.348)
Fundo / Reserva legal - créditos não retirados	-	10.664	-	-	-	-	-	10.664
Fundo / Reserva legal - utilização	-	(1.500.000)	-	-	-	-	-	(1.500.000)
FATES / utilização	-	-	(870.176)	-	-	-	-	(870.176)
FATES / créditos não retirados	-	-	1.196	-	-	-	-	1.196
Fundo / Reserva de capital de giro - utilização	-	-	-	(321.861)	-	-	-	(321.861)
Fundo / Reserva Desenvolvimento - reversão	-	-	-	-	(1.212.376)	-	-	(1.212.376)
Destinação dos juros s/ o capital próprio 2016	-	-	-	-	-	(1.210.353)	-	(1.210.353)
SOBRAS/RESULTADO E DESTINAÇÕES	**397.451**	**2.886.343**	**577.269**	**3.463.612**	**5.379.686**	**-**	**2.886.343**	**15.590.705**
Sobras / Resultado do exercício	-	-	-	-	-	-	15.590.705	15.590.705
Capitalização Pis / Cofins - AGE nº 12	397.451	-	-	-	-	-	(397.451)	-
FATES / Resultado com terceiros	-	-	-	-	-	-	-	-
FATES / 5% cooperados	-	-	577.269	-	-	-	(577.269)	-
Fundo / Reserva legal - 25% cooperados	-	2.886.343	-	-	-	-	(2.886.343)	-
Fundo / Reserva de capital de giro - 30%	-	-	-	3.463.612	-	-	(3.463.612)	-
Fundo / Reserva de desenvolvimento - 15%	-	-	-	-	5.379.686	-	(5.379.686)	-
Fundo / Reserva de Capital - Juros s/ o Capital Próprio (Ato Reverendo)	-	-	-	-	-	1.279.553	-	1.279.553
Saldos em 31.12.2017	**19.726.049**	**8.826.785**	**144.549**	**6.805.617**	**27.258.109**	**1.279.553**	**2.886.343**	**66.927.006**

"As Notas Explicativas fazem parte das Demonstrações Contábeis".

Toledo - PR, 31 de dezembro de 2017

ILMO WERLE WELTER
Diretor Presidente
CPF. 675.754.049-53

ANDERSON LÉO SABADIN
Diretor Executivo
CPF. 021.836.249-81

HELTON CARLOS CORRÊA
Contador
CRC-PR: 070.538/O-6
CPF: 043.010.289-51

PRIMATO COOPERATIVA AGROINDUSTRIAL
C.N.P.J. 02.168.202/0001-72

DEMONSTRAÇÕES CONTÁBEIS LEVANTADAS EM 31 DE DEZEMBRO DE 2017 E 2016
FLUXO DE CAIXA - MÉTODO INDIRETO
(Valores em R$1)

FLUXO DE CAIXA DAS ATIVIDADES OPERACIONAIS	2017	2016 Reclassificado
(+) Sobra e lucro líquido do exercício	15.590.705	10.310.061
(+) Depreciações e amortizações	1.400.944	504.409
(+) Outros resultados não operacionais	143.237	(27.582)
(-) Outros ajustes	(8.445.293)	(6.593.424)
(=) Sobra e lucro líquido do exercício ajustado	8.689.593	4.193.464
(+/-) Obrigações com cooperados	917.092	17.376.733
(+/-) Fornecedores	19.599.881	25.572.163
(+/-) Produtos a entregar	31.136.611	5.325.596
(+/-) Contas a pagar	21.886	(230.741)
(+/-) Obrigações sociais, tributárias e trabalhistas	(241.345)	784.424
(+/-) Dispêndios e despesas do exercício seguinte	469.445	(939.397)
(+/-) Outros créditos	(13.468.478)	254.263
(+/-) Tributos a recuperar	(8.240.699)	(9.020.737)
(+/-) Contas a receber clientes	(2.487.449)	1.214.416
(+/-) Valor a receber longo prazo	6.075.908	213.434
(+/-) Contas a receber cooperados	(38.094.263)	(19.812.878)
(+/-) Estoques	(36.181.110)	(3.703.336)
(+/-) Ativo Biológico	16.900.298	(13.594.249)
(+/-) CAIXA LÍQUIDO DAS ATIVIDADES OPERACIONAIS	**(14.902.631)**	**7.633.155**
FLUXO DE CAIXA DAS ATIVIDADES DE INVESTIMENTO		
(+/-) Aquisição de imobilizado	(18.282.213)	(36.896.078)
(+/-) Alienação de imobilizado	2.839.997	238.898
(+/-) Aquisição investimentos	(64.356)	(1.169.802)
(+/-) Aquisição de intangível	(264.476)	(227.476)
(+/-) CAIXA LÍQUIDO DAS ATIVIDADES DE INVESTIMENTO	**(15.771.047)**	**(38.054.458)**
FLUXO DE CAIXA DAS ATIVIDADES DE FINANCIAMENTO		
(+/-) Obrigações com instituições financeiras	6.159.779	20.060.286
(+/-) Capital social integralizado	3.588.003	1.548.277
(+/-) Empréstimos a longo prazo	17.100.279	21.403.194
(+/-) Aplicações em instituições financeiras	(1.747.122)	16.397.778
(+/-) CAIXA LÍQUIDO DAS ATIVIDADES DE FINANCIAMENTO	**25.100.938**	**59.409.535**
AUMENTO OU REDUÇÃO LÍQUIDA DE CAIXA E EQUIVALENTE DE CAIXA	**(5.572.740)**	**28.988.233**
Caixa e equivalentes de caixa - início do ano	31.928.087	2.939.854
Caixa e equivalentes de caixa - final do ano	26.355.347	31.928.087
VARIAÇÃO DAS CONTAS CAIXA / BANCOS / EQUIVALENTES	**(5.572.740)**	**28.988.233**

"As Notas Explicativas fazem parte das Demonstrações Contábeis".

Toledo - PR, 31 de dezembro de 2017

ILMO WERLE WELTER
Diretor Presidente
CPF. 675.754.049-53

ANDERSON LÉO SABADIN
Diretor Executivo
CPF. 021.836.249-81

HELTON CARLOS CORRÊA
Contador
CRC-PR: 070.538/O-6
CPF: 043.010.289-51

PRIMATO COOPERATIVA AGROINDUSTRIAL
C.N.P.J. 02.168.202/0001-72

DEMONSTRAÇÕES CONTÁBEIS LEVANTADAS EM 31 DE DEZEMBRO DE 2017 E 2016
DEMONSTRAÇÃO DE VALOR ADICIONADO
(Valores em R$1)

DEMONSTRAÇÃO DE VALOR ADICIONADO	2017	2016
1 INGRESSOS E RECEITA OPERACIONAL	**465.540.515**	**432.762.639**
1.1 Vendas de Mercadorias e Produtos	461.749.397	428.955.539
1.2 Participações em Sociedades Cooperativas	3.647.880	3.834.681
1.3 Outros Resultados Não Operacionais	143.237	(27.582)
2 INSUMOS ADQUIRIDOS DE TERCEIROS	**399.045.359**	**381.576.330**
2.1 Dispêndios e Custos das mercadorias e serviços vendidos	372.305.363	360.781.367
2.2 Dispêndios de Consumo, Manutenção, Comerciais e Administrativas	26.739.997	20.794.963
3 VALOR ADICIONADO BRUTO	**66.495.155**	**51.186.309**
4 RETENÇÕES	**1.400.944**	**504.409**
4.1 Depreciação, amortização e exaustão	1.400.944	504.409
5 VALOR ADICIONADO LIQUIDO PRODUZIDO PELA ENTIDADE	**65.094.211**	**50.681.900**
6 VALOR ADICIONADO RECEBIDO EM TRANSFERÊNCIA	**4.698.223**	**4.117.501**
6.1 Receitas Financeiras	4.698.223	4.117.501
7 VALOR ADICIONADO TOTAL A DISTRIBUIR	**69.792.433**	**54.799.401**
8 DISTRIBUIÇÃO DO VALOR ADICIONADO	**69.792.433**	**54.799.401**
8.1 Pessoal e Encargos	32.339.729	21.117.507
8.2 Impostos, Taxas e Contribuições	4.851.037	9.779.487
8.3 Juros Financeiros e Alugueis	15.731.410	12.381.993
8.4 Juros sobre Capital Próprio	1.279.553	1.210.353
8.5 Sobras a disposição da Assembleia	2.886.343	1.587.433
8.6 Fundos e Reservas	12.704.361	8.722.628

"As Notas Explicativas fazem parte das Demonstrações Contábeis".

Toledo - PR, 31 de dezembro de 2017

ILMO WERLE WELTER
Diretor Presidente
CPF. 675.754.049-53

ANDERSON LÉO SABADIN
Diretor Executivo
CPF. 021.836.249-81

HELTON CARLOS CORRÊA
Contador
CRC-PR: 070.538/O-6
CPF: 043.010.289-51

PRIMATO COOPERATIVA AGROINDUSTRIAL
C.N.P.J. 02.168.202/0001-72

PREVISÃO ORÇAMENTÁRIA PARA O EXERCÍCIO DE 2018
(Valores em R$1)

CONTAS	R$	AV%
INGRESSOS E RECEITA OPERACIONAL LÍQUIDA	**591.716.808**	**100,00%**
DISPÊNDIOS E CUSTOS DOS PRODUTOS E MERCADORIAS VENDIDAS	494.083.535	83,50%
RESULTADO OPERACIONAL BRUTO	**97.633.273**	**16,500%**
DISPÊNDIOS E DESPESAS OPERACIONAIS	58.797.790	9,937%
RESULTADO FINANCEIRO	20.551.948	3,473%
RESULTADO ANTES DO IRPJ/CSLL	**18.283.535**	**3,090%**

Toledo - PR, 31 de dezembro de 2017

ILMO WERLE WELTER
Diretor Presidente
CPF. 675.754.049-53

ANDERSON LÉO SABADIN
Diretor Executivo
CPF. 021.836.249-81

HELTON CARLOS CORRÊA
Contador
CRC-PR: 070.538/O-6
CPF: 043.010.289-51

NOTAS
EXPLICATIVAS

RELATÓRIO ANUAL
2017

NOTA 01 - CONTEXTO OPERACIONAL

A Primato Cooperativa Agroindustrial é uma sociedade formada por pessoas adeptas do trabalho em liberdade no âmbito da comunidade, mas constituída sob bases empresariais e voltada para a produção de bens e serviços, por meio de mútua cooperação entre seus membros, sem descurar da educação e da assistência social, objetivando o estímulo, o desenvolvimento progressivo e a defesa econômico-social de natureza comum, sem o objetivo do lucro. A entidade é regida pela Lei nº 5.764, de 16 de dezembro de 1971, que regulamenta o sistema cooperativista do Brasil.
A sociedade possui trinta e uma unidades, com comercialização de insumos agropecuários, fomento de suínos e leite, supermercados, restaurantes, farmácias, transporte rodoviário, serviços veterinários e indústria de alimentos para animais.
A indústria de alimentos para animais, do Município de Verê e a unidade de recebimento, secagem e armazenagem de cereais, em Toledo, iniciaram as atividades em janeiro de 2017.

NOTA 02 – PRINCIPAIS ATIVIDADES DESENVOLVIDAS

A sociedade atua na comercialização da produção de seus cooperados, com destaque aos produtos leite e suínos, aquisição e comercialização de bens de fornecimento destinados ao fomento da atividade agropecuária, supermercados, restaurantes, farmácias e prestação de serviços de assistência técnica agropecuária, educacional e social aos cooperados e as operações da indústria de alimentos para animais.
Para a consecução de seus objetivos, a Cooperativa busca:
a) produzir, adquirir, beneficiar, transformar, industrializar e fornecer aos cooperados e familiares, bens de produção, consumo agropecuário e consumo pessoal. Além de prestar serviços de comercialização, armazenagem, técnicos, sociais, financeiros e fomentar a agroindústria;
b) prestar serviços de assistência técnica e social, orientação gerencial para o cooperado, e/ou seus familiares, tendo como objetivo o aprimoramento tecnológico voltado para a produtividade e qualidade dos processos produtivos nas atividades agropecuárias, bem-estar social e desenvolvimento de seus cooperados e familiares;
c) fomentar e organizar a produção de seus cooperados, dentro dos padrões de qualidade preestabelecidos e, promover sua comercialização em comum, junto aos mercados consumidores, sujeitando-a ou não a processos de beneficiamento, segundo programas operacionais próprios;
d) estabelecer e/ou repassar critérios de classificação para recebimento e padronização dos produtos de seus cooperados, de maneira a permitir que cada um receba o preço pelo seu produto, conforme a qualidade;
e) repassar o preço médio de mercado aos produtos, tomando por base sua área de ação, para melhor remuneração dos seus cooperados, prevalecendo à diferenciação de valores em função da qualidade e volume da produção entregue;
f) instituir processos, sistemas e métodos rigorosos e científicos, visando à obtenção de matéria-prima adequada à produção de melhor qualidade;
g) estabelecer convênios com entidades especializadas, públicas e privadas, para o desenvolvimento técnico, profissional e gerencial de seus cooperados e líderes, extensivos aos colaboradores internos;

NOTA 03 – ELABORAÇÃO E APRESENTAÇÃO DAS DEMONSTRAÇÕES CONTÁBEIS

As demonstrações contábeis da PRIMATO para o exercício findo em 31 de dezembro de 2017 comparativas com 2016 estão em conformidade com as práticas contábeis adotadas no Brasil, emitidas pelo Conselho Federal de Contabilidade – CFC, com observância também aos pronunciamentos contábeis em vigor e legislação aplicável as sociedades cooperativas.
A preparação das Demonstrações Contábeis de acordo com as práticas contábeis adotadas no Brasil convergidas das normas internacionais requer o uso de certas estimativas contábeis por parte da Administração da PRIMATO. As áreas que envolvem julgamento ou o uso de estimativas, relevantes para as Demonstrações Contábeis, estão demonstradas na nota 4. As Demonstrações Contábeis foram preparadas utilizando-se o custo histórico como base de valor.

a) Balanço Patrimonial: Elaborado comparativamente com o exercício anterior, de acordo com as práticas contábeis adotadas no Brasil, as quais abrangem a legislação societária, a legislação cooperativista e disposições específicas, a legislação comercial e fiscal em vigor, com observância dos princípios fundamentais de contabilidade, dos pronunciamentos e das orientações e interpretações emitidas pelo Comitê de Pronunciamentos Contábeis (CPC) e resoluções do Conselho Federal de Contabilidade (CFC). Os direitos e obrigações recebíveis e vencíveis até 31/12/2018 foram classificados como "Circulante", e os vencíveis após esta data como "Não Circulante".

b) Demonstração de Sobras ou Perdas: Estruturada comparativamente com o exercício anterior, e de confor-

midade às disposições contidas nas Normas Brasileiras de Contabilidade NBC T 10.8, especialmente quanto à segregação do ato não cooperativo.

c) Demonstração das Mutações do Patrimônio Líquido - DMPL e a Demonstração dos Fluxos de Caixa - DFC: foram elaboradas comparativamente com o exercício anterior, e de conformidade com as Normas Brasileiras de Contabilidade, observadas as terminologias próprias adotadas pelas Sociedades Cooperativas.

d) Demonstração de Valor Adicionado: foram elaboradas a partir do ano de 2008, em conformidade com as Normas Brasileiras da Contabilidade – NBC T 3.7, observados os conceitos, conteúdo, estruturas e nomenclaturas das demonstrações contábeis.

NOTA 04 – PRINCIPAIS PRÁTICAS CONTÁBEIS

a) Regime de Escrituração

Foi adotado o regime de competência para o registro das mutações patrimoniais ocorridas no exercício. A aplicação deste regime implica no reconhecimento dos ingressos e dispêndios e das receitas, custos e despesas, quando ganhas ou incorridas, independentemente de seu efetivo recebimento ou pagamento.
Os ativos e os passivos, inferiores a 360 dias, estão classificados como circulantes e os superiores, como não circulantes.

b) Estimativas Contábeis

Na elaboração das demonstrações contábeis foi aplicada conformidade com as práticas contábeis adotadas no Brasil, no sentido de assegurar e resguardar os reflexos dos valores das operações e quanto aos registros das estimativas contábeis. As operações relevantes e sujeitos à estimativa e premissas incluem o valor residual do ativo imobilizado, provisões de contingências, provisão para devedores duvidosos e valorização dos instrumentos financeiros. A liquidação das transações envolvendo essas estimativas poderá resultar em valores diferentes dos estimados. A cooperativa avalia os riscos quanto ao volume envolvido destas premissas e estimativas mensalmente.

c) Contas a Receber

Os valores a receber dos cooperados e não cooperados, clientes, são registrados pelo valor das notas fiscais de vendas.

d) Instrumentos não Derivativos

Instrumentos não derivativos que incluem as disponibilidades, contas a receber, aplicações financeiras, obrigações com fornecedores, contas a pagar, empréstimos e financiamentos e outras obrigações a pagar, foram reconhecidos pelo seu valor justo, levando em consideração as operações e transações vinculadas por contrato que também foram atualizados com base nos índices previstos e reconhecidos no resultado.

e) Aplicações Financeiras

As aplicações financeiras foram atualizadas pelas taxas pactuadas em contratos até 31 de dezembro de 2017, conforme apropriação pro rata die.

f) Estoques

Os estoques de produtos agrícolas, pecuários, bens de fornecimento, de uso e consumo e de matéria-prima estão avaliados pelo custo médio ponderado, deduzidos os impostos recuperáveis. Os estoques de produtos pecuários (suínos) estão avaliados pelo custo dos insumos aplicados. A apresentação em balanço compreende quantidades em estoques adquiridas de cooperados e não cooperados.

g) Dispêndios e Despesas Pagas Antecipadamente

Os dispêndios e as despesas antecipadas estão registrados no ativo circulante, sendo apropriados mensalmente pelo regime de competência.

h) Intangível

De acordo com as Leis nº 11.638/07 e 11.941/09 foi introduzido o grupo de intangível e que atendem os requisitos específicos do Pronunciamento Técnico Contábil CPC nº 04 – Ativo Intangível, que foi reclassificado do grupo do imobilizado para o grupo de contas específicas de Ativo Intangível.

i) Provisão Para Férias

Foram calculadas e provisionadas as férias vencidas e proporcionais, correspondentes a 1/3 constitucional, até 31 de dezembro de 2017, no valor de R$ 582.720,11 (Quinhentos e oitenta e dois mil, setecentos e vinte reais e onze centavos) incluídos os encargos sociais decorrentes.

j) Provisão Para Contingências Trabalhistas

Neste exercício foi constituída a provisão para Contingências Trabalhistas com base nos relatórios do departamento jurídico, no montante de R$ 45.500,00 (quarenta e cinco mil e quinhentos reais).

k) Provisão para Créditos de Liquidação Duvidosa

Neste exercício foi constituída a provisão para créditos de liquidação duvidosa no montante de R$ 209.664,09 (Duzentos e nove mil, seiscentos e sessenta e quatro reais e nove centavos).

l) Contingências Fiscais

Em razão dos princípios fundamentais de contabilidade, a cooperativa poderia constituir provisões para cobertura de possíveis perdas, resultantes de notificações da Receita Federal, INSS, e ademais verificações pelos órgãos competentes de fiscalização. Nota-se, no entanto, em conformidade com as estimativas da Assessoria Jurídica

da empresa, que não há qualquer ciência de tal possibilidade, portanto, não foi constituída tal provisão.

m) Vendas Para Entrega Futura

Os compromissos com vendas para entrega futura constam no passivo como produtos a entregar, e estão avaliados pelo valor de venda, de modo que a margem de comercialização destes produtos e mercadorias somente será reconhecida no resultado do exercício, no momento da entrega dos bens.

n) Sobras Relativas a Cooperados e Não Cooperados

Para efeito de cálculo das sobras relativas a cooperados e não cooperados foram adotados os seguintes critérios: para produtos pecuários, à proporcionalidade do recebimento dos produtos de cooperados e não cooperados; para bens de fornecimento, à proporcionalidade das vendas efetuadas a cooperados e não cooperados.

o) Efeitos Inflacionários

Os investimentos, imobilizados, intangíveis e o patrimônio líquido não foram corrigidos monetariamente, pois a Primato Cooperativa Agroindustrial fundou-se em 15 de julho de 1997, sendo que, a partir de 31 de dezembro de 1995, em obediência a Lei nº 9.249 de 26 de dezembro de 1995, a correção monetária das demonstrações contábeis foi revogada.

p) Ajustes a Valor Justo

Os créditos com vencimentos futuros e encargos financeiros embutidos não foram ajustados a valor presente, demonstrados no Balanço Patrimonial pelo valor bruto. Os encargos serão apropriados pelo regime de competência.

q) Dispêndios Lançados nos Fundos

Houve durante o exercício, lançamentos a débito nas contas de fundos e reservas no valor de R$ 3.904.413,82 (três milhões, novecentos e quatro mil, quatrocentos e treze reais e oitenta e dois centavos), sendo: R$ 1.500.000,00 (um milhão e quinhentos mil reais) do Fundo/Reserva Legal; R$ 870.175,91 (oitocentos e setenta mil, cento e setenta e cinco reais e noventa e um centavos) do Fundo / Reserva de Assistência Técnica Educacional e Social; R$ 321.861,45 (trezentos e vinte e um mil, oitocentos e sessenta e um reais e quarenta e cinco centavos) do Fundo / Reserva para Capital de Giro Próprio e R$ 1.212.376,46 (um milhão, duzentos e doze mil, trezentos e setenta e seis reais e quarenta e seis centavos) do Fundo/ Reserva para Desenvolvimento.

NOTA 05 - CRÉDITOS COM COOPERADOS

A composição dos créditos com cooperados é a seguinte:

CONTAS	2017			2016
	CURTO PRAZO	LONGO PRAZO	TOTAL	TOTAL
Fornecimentos	80.280.829	221.268	80.502.097	42.186.565
Adiantamentos	-	-	-	332.047
TOTAL	**80.280.829**	**221.268**	**80.502.097**	**42.518.612**

NOTA 06 - CRÉDITOS COM CLIENTES

A composição dos créditos com clientes é a seguinte:

CONTAS	2017			2016
	CURTO PRAZO	LONGO PRAZO	TOTAL	TOTAL
Fornecimentos	27.563.873	1.420.665	28.984.538	26.192.816
TOTAL	**27.563.873**	**1.420.665**	**28.984.538**	**26.192.816**

NOTA 07 – TRIBUTOS A RECUPERAR

A composição dos tributos a recuperar é a seguinte:

CONTAS	2017	2016
	TOTAL	TOTAL
ICMS	7.414.088	5.831.614
IPI	9.909	10.993
PIS	5.592.159	4.227.540
COFINS	25.705.183	19.456.063
PIS s/ Estoque em Poder de Terceiros	(166.520)	(65.355)
COFINS s/ Estoque em Poder de Terceiros	(767.001)	(301.030)
IRRF	380.573	262.001
IRPJ	2.191	2.191
CSLL - Saldo Negativo	-	106.492
IRPJ - Saldo Negativo	264.347	704.278
Pert	165.565	125.008
TOTAL	**38.600.494**	**30.359.795**

NOTA 08 - OUTROS CRÉDITOS

A composição de outros créditos é a seguinte:

CONTAS	2017	2016
	TOTAL	TOTAL
Adiantamentos aos colaboradores	256.669	55.152
TOTAL	**256.669**	**55.152**

NOTA 09 - ESTOQUES

A composição dos estoques é a seguinte:

DISCRIMINAÇÃO DOS ESTOQUES PRODUTOS/BENS	2017	2016
	TOTAL	TOTAL
Total - comércio de insumos agrícolas, objetos pessoais, domésticos e serviços relacionados	25.054.824	14.852.544
Total - mercadorias de terceiros	643.582	473.296
Total - mercadorias em poder de terceiros	658.514	1.183.690
Total - pecuária	15.377.663	49.796
Total - matérias-primas	16.920.440	6.336.940
Total - matérias-primas processadas	205.305	-
Total - material de embalagem	311.830	198.572
Total - produtos de fabricação própria	507.377	788.153
Total - almoxarifado e materiais	1.310.712	949.122
Total - Trânsito de Mercadorias	22.976	-
TOTAL	**61.013.223**	**24.832.113**

NOTA 10 - ATIVOS BIOLÓGICOS

Abrange o tratamento contábil da atividade que envolve ativos biológicos ser refere a suínos em formação para abate e leitoa para reprodução. Os ativos biológicos foram avaliados ao custo dos insumos aplicados. Durante o período de formação são alocados os custos com mão-de-obra, ração, medicamentos e outros.

ATIVOS BIOLÓGICOS	SALDO 2017
Crechário – Matrizes – 3º Sítio	450.597
Crechário	5.473.312
Terminação	22.998.639
TOTAL	**28.922.548**

NOTA 11 - INVESTIMENTOS

A composição dos investimentos em sociedades cooperativas é a seguinte:

INVESTIMENTOS	SOBRAS/JUROS DISTRIBUÍDOS	INVESTIMENTO REALIZADO	SALDO 2017	SALDO 2016
Coamo Agroindustrial Cooperativa	-	-	431	431
Cooperativa de Crédito Agropecuário do Oeste	22.170	-	164.518	142.348
Cooperativa de Crédito Rural Laranjeiras do Sul	248	-	-	7.432
Copagril Cooperativa Agroindustrial	-	-	100	100
Frimesa Cooperativa Central	-	-	17.035.490	17.035.490
Sicoob Oeste	33.497	-	370.513	337.015
Coop. Prod. Ovinos e Caprinos do Oeste Paraná	-	-	10.000	10.000
Sicoob Cascavel	100	10.968	11.068	-
C-Vale Cooperativa Agroindustrial	100	4.952	5.052	-
TOTAL	**56.115**	**15.920**	**17.597.172**	**17.532.816**

Os investimentos em sociedades cooperativas foram avaliados pelo custo de aquisição.

NOTA 12 - IMOBILIZADO

A composição do imobilizado é a seguinte:

BENS	2017			2016
	CUSTO DE AQUISIÇÃO	DEPRECIAÇÕES AMORTIZAÇÕES ACUMULADAS	VALOR LÍQUIDO	VALOR LÍQUIDO
Terrenos e propriedades	17.762.315	13.916	17.748.399	17.638.065
Construções de apoio a produção – Indústria	34.866.015	749.833	34.115.182	26.137.052
Centro de distribuição e logística	530.636	26.504	504.132	504.132
Construção em propriedade alheia	4.118.127	183.030	3.935.097	3.834.680
Instalações em propriedade alheia	90.238	4.395	85.843	36.123
Equipamentos de produção industrial	9.222.956	1.423.101	7.799.855	5.499.471
Equipamentos de produção de serviços	3.330.250	180.079	3.150.171	743.335
Equipamentos de manutenção	222.912	71.159	151.753	144.454
Equipamentos de informática	58.265	1.762	56.503	-
Consórcio de veículos	86.865	-	86.865	-
Construções em andamento	4.542.584	-	4.542.584	-
Instalações de processamento da produção	265.990	88.553	177.437	177.437
Veículos	13.351.058	2.515.291	10.835.767	10.070.587
Equipamentos de comunicação	257.733	102.744	154.989	157.336
Equipamentos de escritório	5.236.334	1.831.617	3.404.717	3.329.219
Outras instalações internas	10.886.455	267.449	10.619.006	10.845.243
Peças e conjuntos de reposição	61.465	28.162	33.303	21.631
Atividade silvícola	-	-	-	2.099
Projeto estrutural e arquitetônico (em Operação)	120.816	16.041	104.775	95.691
(-) ICMS imobilizado	(919.759)	-	(919.759)	(931.148)
TOTAL	**104.091.255**	**7.503.636**	**96.587.619**	**78.305.406**

NOTA 13 – INTANGÍVEL

CONTAS	2017			2016
	SALDO	AMORTIZAÇÕES ACUMULADAS	SALDO ATUAL	SALDO ATUAL
FORMAÇÃO				
Marcas em legalização	11.365	-	11.366	11.507
Projeto Inovar	315.800	-	315.800	-
CONSTITUÍDOS				
Marcas	38.193	10.142	28.051	26.491
Concessões e licenças	688.173	294.060	394.113	357.544
Direito de franquia	-	-	-	89.311
TOTAL	**1.053.531**	**304.202**	**749.330**	**484.853**

NOTA 14 – OBRIGAÇÕES COM COOPERADOS

A composição das obrigações com cooperados é a seguinte:

CONTAS	2017			2016
	CURTO PRAZO	LONGO PRAZO	TOTAL	TOTAL
Produção e bens de fornecimento	16.372.166	6.272.954	22.645.120	121.704.386
Capital a restituir	284.910	384.924	669.834	673.146
Subscrição de capital	71.357	82.335	153.692	174.023
TOTAL	**16.728.433**	**6.740.213**	**23.468.646**	**22.551.554**

NOTA 15 - OBRIGAÇÕES SOCIAIS, TRIBUTÁRIAS E TRABALHISTAS

A composição das obrigações sociais, tributárias e trabalhistas é a seguinte:

CONTAS	2017 TOTAL	2016 TOTAL
INSS	837.851	1.156.169
FGTS	196.706	174.266
Total - Obrigações Sociais	**1.034.557**	**1.330.435**
ICMS a pagar	9.268	10.186
IRRF	65.861	50.599
ISSQN	5.617	9.753
PIS	26.470	23.871
Taxa de licença de funcionamento	-	1.021
IPTU	192	-
Anuidades de Órgãos Profissionais	5.549	-
Contribuição sindical	18.415	19.135
Multas a pagar	-	1.584
Total - Obrigações Tributárias	**131.372**	**116.148**
Salário	13.435	39.213
Honorários da diretoria a pagar	8.554	13.699
Quilometragem percorrida	5.064	2.742
13o Salário a pagar	46	-
Adiantamentos	97.143	102.640
Pensão alimentícia	-	2.688
Honorários dos conselhos	5.947	6.947
Honorários de profissionais autônomos	-	375
Bolsa auxílio a pagar	2.625	48
Comissões de funcionários a pagar	14.370	41.899
Provisões para férias	582.720	510.816
Provisão para contingências trabalhistas	45.500	15.028
Total - Obrigações Trabalhistas	**775.404**	**736.095**
TOTAL	**1.941.334**	**2.182.679**

NOTA 16 – OBRIGAÇÕES COM INSTITUIÇÕES FINANCEIRAS

A composição das obrigações com instituições é a seguinte:

a) Composição de Empréstimos/Financiamentos por modalidade

CONTAS	2017			2016
	CURTO PRAZO	LONGO PRAZO	TOTAL	TOTAL
Financiamentos de Ativo Fixo				
Banco Bradesco	159.121	-	159.121	1.100.469
Banco Volkswagen	76.796	1.219.844	1.296.640	-
Caixa Econômica Federal	472.729	596.533	1.069.262	1.425.174
Banco Safra	555.021	-	555.021	1.066.759
Total de Financiamentos de Ativo Fixo	**1.263.667**	**1.816.377**	**3.080.044**	**3.592.401**
Financiamentos de Capital de Giro				
Banco Bradesco	8.554.993	2.007.292	10.562.285	11.342.444
Banco do Brasil	8.160.748	44.616.248	52.776.996	32.305.966
Banco Itaú	26.792.474	1.874.068	28.666.542	28.890.332
Sicredi	5.762.531	-	5.762.531	2.259.846
Banco Safra	26.970.019	-	26.970.019	39.873.274
Sicoob Oeste	5.136.654	1.135.495	6.272.149	3.392.823
Banco Fibra	4.118.776	907.445	5.026.221	9.299.881
China Construction Bank S.A	3.924.881	593.434	4.518.315	5.237.904
Caixa Econômica Federal	14.194.489	19.304	14.213.793	8.051.866
Banco Indusval	-	-	-	1.847.967
Banco Pine	4.172.198	-	4.172.198	1.234.317
Banco ABC Brasil	4.355.600	1.753.452	6.109.052	5.965.831
Banco Santander	2.637.282	22.654.387	25.291.669	14.966.228
Banco Regional de Desenvolvimento do Extremo Sul	859.599	2.053.027	2.912.626	3.015.196
Banco BBM S.A	-	-	-	1.798.107
Total de Financiamentos de Capital de Giro	**115.640.244**	**77.614.152**	**193.254.396**	**169.481.981**
TOTAL	**116.903.911**	**79.430.529**	**196.334.440**	**173.074.382**

Os encargos financeiros foram calculados e apropriados pro rata die, até 31 de dezembro de 2017.

NOTA 17 - OUTRAS OBRIGAÇÕES

A composição das outras obrigações é a seguinte:

CONTAS	2017 TOTAL	2016 TOTAL
Aluguel a pagar	50.504	55.895
Convênio médico	28.660	24.745
Transporte de empregados	2.587	14.532
Associação Primato – contribuições a repassar	11.484	10.563
Empréstimos consignados em folha	2.587	33.308
Indenizações e multas	112	102
Aluguel a pagar Pessoa Jurídica	97.004	77.593
TOTAL	**238.624**	**216.739**

NOTA 18 - PROVISÃO PARA RISCOS E DEPÓSITOS JUDICIAIS

A cooperativa é parte envolvida em processos trabalhistas, cíveis, tributárias e outros em andamento, decorrentes do curso normal das operações.

As provisões para eventuais perdas decorrente desses processos são estimadas e atualizadas pela cooperativa, amparadas pela opinião de seus consultores legais externos e com base em informações de seus assessores jurídicos, na análise das demandas judiciais pendentes e, quanto às ações trabalhistas, com base na experiência anterior referente às quantias reivindicadas, constituiu provisão em montante considerado suficiente para cobrir as prováveis perdas estimadas com ações em curso.

a)Nas datas das demonstrações financeiras, a cooperativa apresentava o saldo passivo para contingências trabalhistas e previdenciárias que consistem, principalmente, em reclamações de empregados vinculados a disputas sobre o montante de compensação pago sobre demissões.

CONTINGÊNCIAS	2017	2016
Trabalhistas e previdenciárias	45.500	15.028

b) A cooperativa tem ações judiciais e autuações administrativas envolvendo riscos de perda classificadas como possíveis, com base no parecer dos consultores jurídicos, de natureza trabalhista, no montante de R$ 91.500,00 (noventa e um mil e quinhentos reais).

NOTA 19 – CAPITAL SOCIAL

O capital social integralizado está representado pela participação de 6.672 (seis mil, seiscentos e setenta e dois) cooperados, atingindo um montante de R$ 19.726.048,69 (dezenove milhões, setecentos e vinte e seis mil, quarenta e oito reais e sessenta e nove centavos), divididos em quotas partes no valor unitário de R$ 1,00 (um real).

NOTA 20 – FUNDOS/RESERVAS, NATUREZA E FINALIDADE

Os fundos / reservas foram constituídos em conformidade a Lei 5.764/71 e o Estatuto Social desta cooperativa, sendo eles:

a) Fundo / Reserva Legal: O fundo / reserva legal, é indivisível entre os cooperados, sendo constituído com 25% (vinte e cinco por cento) das sobras líquidas do exercício, além de eventuais destinações a critério da Assembleia Geral Ordinária e destina-se a cobertura de perdas com cooperados e terceiros.

b) Fundo / Reserva de Assistência Técnica, Educacional e Social: Este fundo / reserva é constituído com o lucro das operações com terceiros, mais 5% (cinco por cento) das sobras líquidas de cada exercício. Destina-se para a cobertura de dispêndios, custos e despesas com assistência técnica, educacional e social aos cooperados, seus dependentes e aos funcionários da cooperativa.

c) Fundo / Reserva de Capital de Giro Próprio: Este fundo / reserva, é constituído com 30% (trinta por cento) das sobras líquidas do exercício e destina-se a proteger o capital de giro próprio da cooperativa dos efeitos inflacionários.

d) Fundo / Reserva de Desenvolvimento: Este fundo / reserva, é constituído com 15% (quinze por cento) das sobras líquidas do exercício e destina-se à ampliação de setores operacionais existentes ou à criação de novos, podendo ser aplicado em dispêndios e despesas ou em inversões.
Além da taxa de 15% (quinze por cento) das sobras apuradas no Balanço Patrimonial do exercício, revertem em favor desse fundo, os resultados positivos, decorrentes de participações em sociedades cooperativas singulares e em centrais, até a integralização do capital subscrito.

e) Fundo / Reserva de Capital: Neste exercício foi destinado à Reserva de Capital, os juros sobre o capital próprio, no valor de R$ 1.279.553,37 (um milhão, duzentos e setenta e nove mil, quinhentos e cinquenta e três reais e trinta e sete centavos). Utilizou-se 6,62% (seis inteiros e sessenta e dois centésimos por cento) sobre o valor do Capital Social. Esse montante será apresentado na Assembleia, para posterior integralização no Capital Social dos Cooperados.

NOTA 21 – INSTRUMENTOS FINANCEIROS

Fatores de risco que podem afetar os negócios da Primato

RISCO DE CRÉDITO

A política de vendas da PRIMATO considera o nível de risco de crédito a que está disposta a se sujeitar no curso de seus negócios. A diversificação de sua carteira de recebíveis, a realização de análise técnica na concessão de crédito e estabelecimento de limites de crédito aos clientes, a seletividade de seus clientes, assim como o acompanhamento dos prazos de vendas por segmento de negócios e limites individuais de posição são procedimentos adotados a fim de minimizar eventuais problemas de inadimplência em suas contas a receber.
No que diz respeito às aplicações financeiras e aos demais investimentos, a PRIMATO tem como política trabalhar com instituições tradicionais evitando a concentração desses investimentos em um único grupo econômico.

RISCO DE LIQUIDEZ

É o risco de a PRIMATO dispor de recursos líquidos suficientes para honrar seus compromissos financeiros, em decorrência de descasamento de prazo ou de volume entre os recebimentos e pagamentos previstos.
Para administrar a liquidez do caixa em moeda nacional, são estabelecidas premissas de desembolsos e recebimentos futuros, sendo monitoradas diariamente pela área de Tesouraria.

RISCO DE MERCADO

O risco associado é oriundo da possibilidade de incorrer em perdas por causa de flutuações nas taxas de juros, que aumentem as despesas financeiras relativas a empréstimos e financiamentos captados no mercado. A Cooperativa, quando exposta a um nível de risco significativo, tem pactuado contratos de derivativos para fazer hedge contra esse risco em algumas operações e, além disso, monitora continuamente as taxas de juros de mercado com o objetivo de avaliar a eventual necessidade de contratação de novas operações para se proteger contra o risco de volatilidade dessas taxas.

NOTA 22 - COBERTURA DE SEGUROS

A Primato dispõe das seguintes modalidades de seguros:
a) Seguro de Vida: cujo valor em risco segurado representa R$ 4.318.183,50 (quatro milhões trezentos e dezoito mil, cento e oitenta e três reais e cinquenta centavos)
b) Seguro de Imóveis: cujo valor em risco segurado representa R$ 93.730.000,00 (noventa e três milhões setessentos e trinta mil reais)
c) Seguro de Veículos: cujo valor em risco segurado representa R$ 50.780.000,00 (cinquenta milhões setessentos e oitenta mil reais)

NOTA 23 – RECLASSIFICAÇÕES PARA FINS DE COMPARABILIDADE

Foram efetuadas reclassificações nos saldos de 31.12.2016, visando a permitir a comparabilidade das demonstrações contábeis, em decorrência de adequações e reclassificações contábeis, em atendimento a normas contábeis, societária e tributária, no Balanço Patrimonial e Demonstração do Fluxo de Caixa, foram reclassificados os valores das seguintes contas contábeis, conforme demonstrado nos quadros abaixo:

a) Balanço Patrimonial

DESCRIÇÃO	(+ / -)	VALOR	REFLEXO
Produtos em Elaboração	-	45.422.847	Redução
Ativo Biológico	+	45.422.847	Aumento
TOTAL	**=**	**0,00**	**-**

b) Demonstração do Fluxo de Caixa

DESCRIÇÃO	(+ / -)	VALOR	REFLEXO
(+/-) Estoques	-	13.594.249	Aumento
(+/-) Ativo Biológico	+	13.594.249	Redução
TOTAL	**=**	**0,00**	**-**

NOTA 24 - EVENTOS SUBSEQUENTES

De 31 de dezembro de 2017 até a presente data da realização da auditoria em 26 de janeiro de 2018, não ocorreram quaisquer eventos que pudessem alterar de forma significativa a situação patrimonial e financeira nas demonstrações contábeis.

Toledo - PR, 31 de dezembro de 2017

ILMO WERLE WELTER
Diretor Presidente
CPF. 675.754.049-53

ANDERSON LÉO SABADIN
Diretor Executivo
CPF. 021.836.249-81

HELTON CARLOS CORRÊA
Contador
CRC-PR: 070.538/O-6
CPF: 043.010.289-51

Primato
cooperativa agroindustrial

PARECER DO CONSELHO FISCAL

Na condição de membros do Conselho Fiscal da Primato Cooperativa Agroindustrial, examinamos as Demonstrações Contábeis levantadas em 31 de dezembro de 2017, acompanhadas das Notas Explicativas e com o devido assessoramento dos Auditores Independentes da CSS Auditores Associados, procedemos à análise sistemática das operações, por meio da verificação dos documentos, inspeções físicas, com visitas às unidades e demais áreas de atividades operacionais e administrativas da Cooperativa.

Baseados nas avaliações mensais realizadas e por meio de reuniões com os Auditores Independentes, Gerentes, Assessores da Cooperativa e as informações recebidas da Diretoria no decorrer do exercício social, tivemos condições de acompanhar dentro da extensão e profundidade que avaliamos necessária as operações realizadas.

Em função do exposto e procedendo ao exame das Demonstrações Contábeis levantadas em 31 de dezembro de 2017, também dentro dos mesmos critérios, informações gerenciais e assessoramento, inclusive respaldadas no Parecer dos Auditores Independentes, somos de parecer que as referidas Demonstrações, bem como o resultado apurado, refletem corretamente a posição patrimonial e financeira da cooperativa em 31 de dezembro de 2017. Recomendamos, portanto, a sua aprovação pelos senhores associados.

Toledo (PR), 26 de Janeiro de 2018.

Delton Hoffmann

Euclides Luis Muller

Daniel Luiz Konzen

Decio Niedermeyer

Maurilio Pereira Silva

Vanderlei de Oliveira Mendes

Auditoria & Consultoria
Auditores Independentes

RELATÓRIO DO AUDITOR INDEPENDENTE SOBRE AS DEMONSTRAÇÕES CONTÁBEIS

Ilmos. Srs.
Membros do Conselho de Administração, Conselho Fiscal e Associados da
PRIMATO Cooperativa Agroindustrial
Toledo - Paraná

Opinião

Examinamos as demonstrações contábeis da PRIMATO Cooperativa Agroindustrial ("Cooperativa") que compreendem o balanço patrimonial em 31 de dezembro de 2017 e as respectivas demonstrações de sobras ou perdas, do resultado abrangente, das mutações do patrimônio líquido e dos fluxos de caixa para o exercício findo nessa data, bem como as correspondentes notas explicativas, incluindo o resumo das principais políticas contábeis.

Em nossa opinião, as demonstrações contábeis acima referidas apresentam adequadamente, em todos os aspectos relevantes, a posição patrimonial e financeira da PRIMATO Cooperativa Agroindustrial em 31 de dezembro de 2017, o desempenho de suas operações e os seus fluxos de caixa para o exercício findo nessa data, de acordo com as práticas contábeis adotadas no Brasil, aplicáveis às entidades cooperativas.

Base para Opinião

Nossa auditoria foi conduzida de acordo com as normas brasileiras e internacionais de auditoria. Nossas responsabilidades, em conformidade com tais normas, estão descritas na seção a seguir intitulada "Responsabilidades do auditor pela auditoria das demonstrações contábeis". Somos independentes em relação à Cooperativa, de acordo com os princípios éticos relevantes previstos no Código de Ética Profissional do Contador e nas normas Profissionais emitidas pelo Conselho Federal de Contabilidade – CFC e cumprimos com as demais responsabilidades éticas de acordo com essas normas. Acreditamos que a evidência de auditoria obtida é suficiente e apropriada para fundamentar nossa opinião.

Responsabilidades da administração e da governança pelas demonstrações contábeis

A administração é responsável pela elaboração e adequada apresentação das demonstrações contábeis de acordo com as práticas contábeis adotadas no Brasil, aplicáveis às entidades cooperativas e pelos controles internos que ela determinou como necessários para permitir a elaboração de demonstrações contábeis livres de distorção relevante, independentemente se causada por fraude ou erro.
Na elaboração das demonstrações contábeis, a administração é responsável pela avaliação da capacidade de a Cooperativa continuar operando, divulgando, quando aplicável, os assuntos relacionados com a sua continuidade operacional e o uso dessa base contábil na elaboração das demonstrações contábeis a não ser que a administração pretenda liquidar a Cooperativa ou cessar suas operações, ou não tenha nenhuma alternativa realista para evitar o encerramento das operações.

Os responsáveis pela governança da Cooperativa são aqueles com responsabilidade pela supervisão do processo de elaboração das demonstrações contábeis.

Responsabilidades do auditor pela auditoria das demonstrações contábeis

Nossos objetivos são obter segurança razoável de que as demonstrações contábeis, tomadas em conjunto, estão livres de distorção relevante, independentemente se causada por fraude ou erro, e emitir relatório de auditoria con-

tendo nossa opinião. Segurança razoável é um alto nível de segurança, mas não uma garantia de que a auditoria realizada de acordo com as normas brasileiras e internacionais de auditoria sempre detectam as eventuais distorções relevantes existentes. As distorções podem ser decorrentes de fraude ou erro e são consideradas relevantes quando, individualmente ou em conjunto, possam influenciar, dentro de uma perspectiva razoável, as decisões econômicas dos usuários tomadas com base nas referidas demonstrações contábeis.

Como parte de uma auditoria realizada de acordo com as normas brasileiras e internacionais de auditoria, exercemos julgamento profissional e mantemos ceticismo profissional ao longo da auditoria. Além disso:

- Comunicamo-nos com os responsáveis pela governança a respeito, entre outros aspectos, do alcance planejado, da época da Auditoria e das constatações significativas de auditoria, inclusive as eventuais deficiências significativas nos controles internos que identificamos durante nossos trabalhos.

- Identificamos e avaliamos os riscos de distorção relevante nas demonstrações contábeis, independentemente se causada por fraude ou erro, planejamos e executamos procedimentos de auditoria em resposta a tais riscos, bem como obtemos evidência de auditoria apropriada e suficiente para fundamentar nossa opinião. O risco de não detecção de distorção relevante resultante de fraude é maior do que o proveniente de erro, já que a fraude pode envolver o ato de burlar os controles internos, conluio, falsificação, omissão ou representações falsas intencionais.

- Obtemos entendimento dos controles internos relevantes para a auditoria para planejarmos procedimentos de auditoria apropriados às circunstâncias, mas não com o objetivo de expressarmos opinião sobre a eficácia dos controles internos da Cooperativa.

- Avaliamos a adequação das políticas contábeis utilizadas e a razoabilidade das estimativas contábeis e respectivas divulgações feitas pela administração.

- Avaliamos a apresentação geral, a estrutura e o conteúdo das demonstrações contábeis, inclusive as divulgações e se as demonstrações contábeis representam as correspondentes transações e os eventos de maneira compatível com o objetivo de apresentação adequada.

- Concluímos sobre a adequação do uso, pela Administração, da base contábil de continuidade operacional e, com base nas evidências de auditoria obtidas, se existe incerteza relevante em relação a eventos ou condições que possam levantar dúvida significativa em relação à capacidade de continuidade operacional da Cooperativa. Se concluirmos que existe incerteza relevante, devemos chamar atenção em nosso relatório de auditoria para as respectivas divulgações nas demonstrações contábeis ou incluir modificação em nossa opinião, se as divulgações forem inadequadas. Nossas conclusões estão fundamentadas nas evidências de auditoria obtidas até a data de nosso relatório. Todavia, eventos ou condições futuras podem levar a Entidade a não mais se manter em continuidade operacional.

Cascavel (PR), 26 de janeiro de 2018.

Aloisio da Silva
Contador Responsável
CRC – PR Nº 026.526/O-4

CSS Auditores Independentes
CRC – PR Nº 005689/O-5
OCB – PR Nº 732
CVM Nº 10898

AGRADECIMENTOS

Com vinte anos de estrada temos muitos motivos para agradecer. Atingimos os objetivos traçados, criamos estratégias e tivemos inúmeras conquistas, graças a você cooperado, aos nossos colaboradores e parceiros.

Investimos em novas frentes de negócios, agregando novos produtos e serviços, implementando a tecnologia para que nosso planejamento estratégico 7130 (7 mil cooperados + 1 bilhão de faturamento + 30 milhões de resultado líquido) possa ser atingido em quatro anos.

Com o início das operações da Primato Agrícola temos a possibilidade de estarmos presente no ciclo produtivo de nossos cooperados, desde a assistência técnica que orienta o melhor para cada lavoura, na comercialização das sementes, no uso e manuseio dos defensivos, no alinhamento da safra e na entrega dos grãos após a colheita. Por isso, é preciso que todos nós estejamos unidos em fortalecer cada vez mais a nossa cooperativa, afinal, os investimentos feitos são para o bem de todos os envolvidos.

Nosso agradecimento aos cooperados de leite, que tiveram a perseverança e garra que lhes são peculiar. Esperamos que 2018 seja melhor e possa sempre nos lembrar que, após a tempestade, vem a bonança.

Agradecemos ainda aos cooperados de suínos, que têm desenvolvido um belo trabalho e fazendo com que a produção seja contínua e de qualidade, na integração e aporte de nossa cooperativa central.

O grandioso projeto da Frimesa, o frigorífico que será instalado na cidade vizinha, trará mais desafios e contamos com todos nesta jornada. Por fim, nosso agradecimento à Ocepar, pela presença e atuação constante junto às cooperativas.

Que 2018 seja um ano de muito trabalho e de ótimos resultados pela busca para a integração entre a Primato Cooperativa Agroindustrial e todos os seus cooperados, colaboradores e parceiros, afinal, juntos a gente faz melhor.

Gestão 2017

Presidente - Ilmo Werle Welter
Vice-Presidente - Cezar Luiz Dondoni
Secretário - Moacir Jovino Scuzziato
Diretor Executivo - Anderson Léo Sabadin

CONSELHO DE ADMINISTRAÇÃO
Elaine Lawich
Alison Petermann
Círio Kunzler
Elton Alceu Endler
Ivanir Antonio Durigon
Paulo Luiz Nodari

CONSELHO FISCAL
Delton Hoffmann
Euclides Luis Muller
Daniel Luiz Konzen
Decio Niedermeyer
Maurilio Pereira da Silva
Vanderlei de Oliveira Mendes

UNIDADES DE ATENDIMENTO:

TOLEDO - AGROPECUÁRIA E AGRÍCOLA
Av. Ministro Cirne Lima, 2076 - 45 3055 3025

NOVA SANTA ROSA - AGROPECUÁRIA E AGRÍCOLA
Av. Horizontina, 1956 - 45 3056 7502

CATANDUVAS - AGROPECUÁRIA E AGRÍCOLA
Av. Paraná, 414 - 45 3234 1838

GUARANIAÇU - AGROPECUÁRIA E AGRÍCOLA
Av. Ivan Ferreira do Amaral, 507 - 45 3232 1119

LARANAJEIRAS DO SUL - AGROPECUÁRIA E AGRÍCOLA
Av. Ivan Ferreira do Amaral, 535 - 42 3635 6775

SÃO PEDRO DO IGUAÇU - AGROPECUÁRIA E AGRÍCOLA
Av. São Paulo, 397 - 45 3056 7508

VERA CRUZ DO OESTE - AGROPECUÁRIA E AGRÍCOLA
Av. Pedro Álvares Cabral, 958 - 45 3267 2016

FRANCISCO BELTRÃO - AGROPECUÁRIA E AGRÍCOLA
Av. Luiz Antônio Faedo, 860 - 46 3055 4091

CASCAVEL AGROPECUÁRIA E AGRÍCOLA
Av. Brasil, 1176 - 3056 7507

DOIS VIZINHOS - AGROPECUÁRIA E AGRÍCOLA
Rua Ipiranga, 230 - 46 3536 3912

TOLEDO - SUPERMERCADO SANTA MARIA
Av. Parigot de Souza, 4498 - 45 3056 7511

TOLEDO - SUPERMERCADO VILA INDUSTRIAL
Rua Santo Campagnolo, 1305 - 45 3056 7512

TOLEDO - SUPERMERCADO JARDIM PORTO ALEGRE
Av. José João Muraro, 625 - 45 3056 7517

TOLEDO - SUPERMERCADO VILA PIONEIRO
Rua Tomaz Gonzaga, 1326 - 45 3056 7522

TOLEDO - SUPERMERCADO VERA CRUZ DO OESTE
Av. Pedro Álvares Cabral, 959 - 45 3056 7520

TOLEDO - SUPERMERCADO JARDIM PANCERA
Av. Maripá, 6661 - 45 3056 7525

TOLEDO - RESTAURANTE JARDIM PORTO ALEGRE
Av. José João Muraro, 625 - 45 3056 7519

TOLEDO - RESTAURANTE JARDIM PANCERA
Av. Maripá, 6661 - 45 3056 7526

TOLEDO - INDÚSTRIA DE ALIMENTOS PARA ANIMAS
Rodovia BR-163 - Trecho Toledo a Três Bocas - 45 3056 7505

VERÊ - INDÚSTRIA DE ALIMENTOS PARA ANIMAS
Rodovia PR-475 - 46 3536 3912

TOLEDO - TRANSPORTE RODOVIÁRIO DE CARGAS
Rodovia BR-163 - Trecho Toledo a Três Bocas - 45 3056 7505

TOLEDO - COLETA E SECAGEM DE CEREAIS
Rodovia BR-163 - Trecho Toledo a Três Bocas - 45 3125 7523

Juntos a gente faz MELHOR
A parceria que você procura com o resultado que você espera.
Prima Raça
NUTRIÇÃO ANIMAL
Peso líquido: 40kg
MINISTÉRIO DA AGRICULTURA
BRASIL
ESTABELECIMENTO REGISTRADO
PR 58.200
ALIMENTAÇÃO ANIMAL
Primato
nutrição animal
Primato
NOSSO TIME VENCEDOR
Prima Raça Toplac Pré-Inicial
Prima Raça Toplac
Prima Raça Minerplex
Prima Raça ETILAC premium
Prima Raça PEIXE 25kg
Miner Raça 25KG SUPLEMENTO MINERAL PARA BOVINOS DE CORTE
Miner Raça 25KG SUPLEMENTO MINERAL PARA BOVINOS DE LEITE
Primato
cooperativa agroindustrial
www.primato.com.br

Primato
cooperativa agroindustrial